




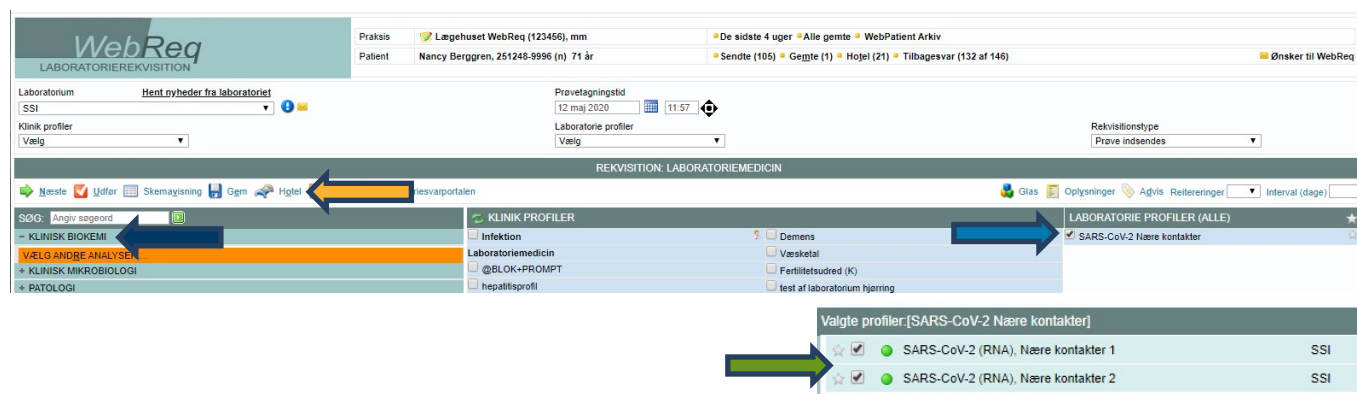


## Vejledning for Praksis ved rekvirering af COVID-19 podning af Nære kontakter



I WebReq under Klinisk Biokemi kan du rekvirere undersøgelsen ”SARS-CoV-2 Nære kontakter”. Den ligger som Laboratorieprofil.

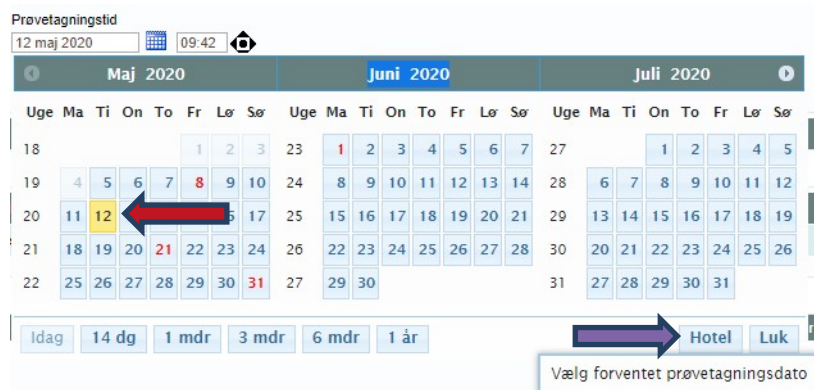
Der kan bestilles en podning til de nære kontakter til en borger med bekræftet COVID-19. Denne kan bestilles en ved at rekvirerer ”SARS-CoV-2 Nære kontakter”. Der oprettes automatisk 2 rekvisitioner til prøvetagning med 2 dags mellemrum. Profilen må KUN anvendes til podning af nære kontakter.

-  Vælg **Klinisk Biokemi**
-  Klik på profilen **SARS-CoV-2 Nære kontakter**
-  Der oprettes 2 analyser
-  Klik på **Hotel** for at lægge rekvisitionen på Rekvisitionshotellet  **Hotel**



The screenshot shows the WebReq interface for a patient named Nancy Berggren. The 'Klinisk Biokemi' department is selected. In the 'LABORATORIE PROFILER' section, the profile 'SARS-CoV-2 Nære kontakter' is highlighted. A list of selected profiles is shown below, including 'SARS-CoV-2 (RNA), Nære kontakter 1' and 'SARS-CoV-2 (RNA), Nære kontakter 2', both with SSI status.

-  Vælg prøvetagningsdato
-  Klik **Hotel**



The screenshot shows the 'Prøvetagningstid' (Sampling time) selection screen. A calendar view for June 2020 is displayed. The date '12' is highlighted. Below the calendar, there are buttons for 'Idag', '14 dg', '1 mdr', '3 mdr', '6 mdr', and '1 år'. The 'Hotel' button is highlighted, and a 'Luk' button is also visible. A text box below the buttons says 'Vælg forventet prøvetagningsdato'.

Der oprettes 2 rekvisitioner på Hotellet – en til hver analyse, som skal tages med 2 dages mellemrum.

### Borgeren informeres om prøvetagning

Borgeren skal informeres om at rekvisitionen er oprettet og at borgeren skal bestilles tid til prøvetagning på de særlige prøvetagningssteder, der er oprettet til formålet. Borgeren bestiller tid på [www.coronaprover.dk](http://www.coronaprover.dk)

**VIGTIGT:** Borger skal bestille 2 tider med 2 dage mellem prøvetagningerne.

**OBS:** Tidsbestilling kræver at rekvisitionen allerede er oprettet og lagt på hotel.

#### Ingen NemID

Hvis borgeren ikke har NemID kan borgeren henvende sig telefonisk til prøvetagningsstedet. Telefonnumre findes på [www.coronaprover.dk](http://www.coronaprover.dk)