



Lægeforeningen i tal, 2020

Medlemstallene er baseret på udtræk fra Lægeforeningens medlemssystem den 3. januar 2020:

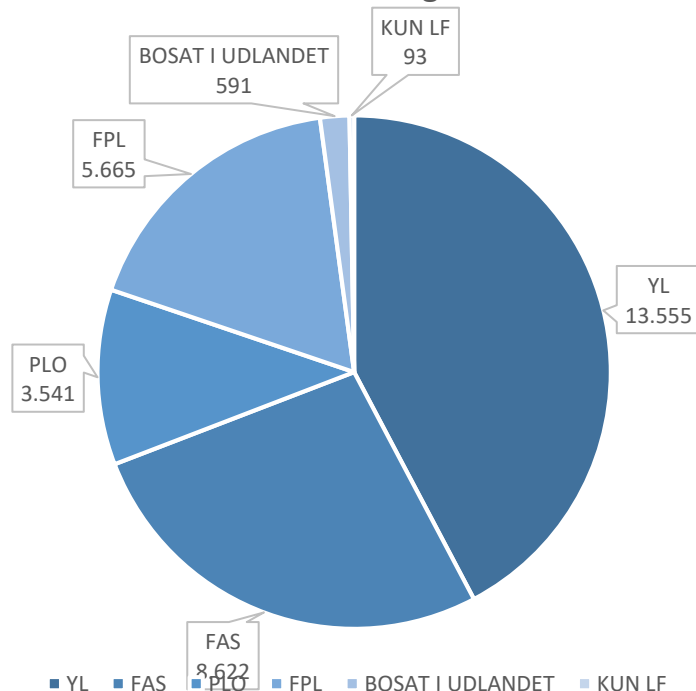
- Lægeforeningen (LF): **32.067 medlemmer**. Heraf er der 26.179 erhvervsaktive (inkl. 511 bosat i udlandet) og 5.888 pensionister (inkl. 80 bosat i udlandet)
- Yngre Læger (YL): **13.555 medlemmer**
- Praktiserende Lægers Organisation (PLO): **3.541 medlemmer**
- Foreningen af Speciallæger (FAS): **8.622 medlemmer**
- Foreningen af Pensionerede Læger (FPL): **5.665 medlemmer**
- Ydermere er der **591 læger (inkl. pensionister) bosat i udlandet**
- Derudover er der **93 læger**, der kun er medlem af Lægeforeningen

NB: Læger på hhv. Grønland og Færøerne regnes som bosat i Danmark.

Nedenstående figurer baserer sig på tal opgjort den 3. januar 2020 fra Lægeforeningens medlemssystem.



Figur 1: Antal medlemmer af Lægeforeningen fordelt på delforening



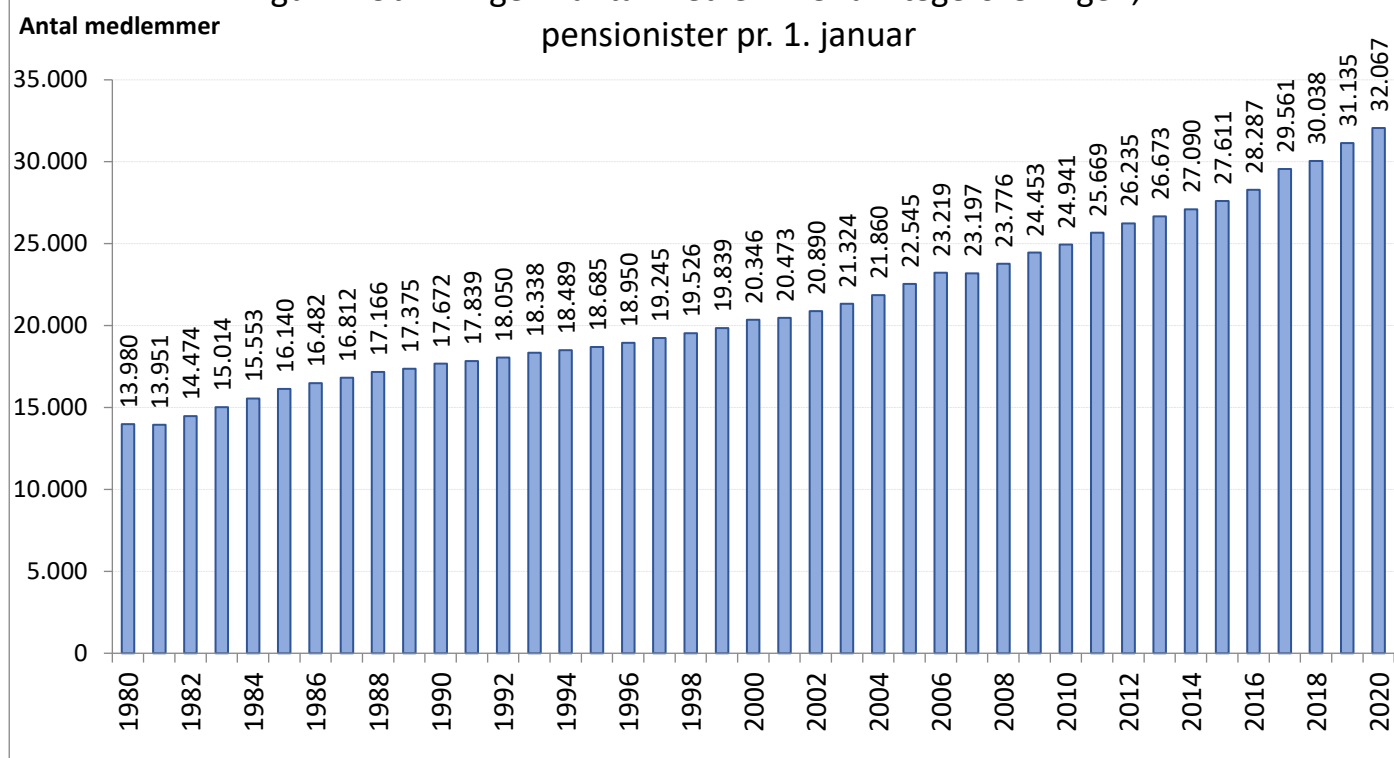
TABEL 1: Medlemmer af Lægeforeningen fordelt på erhvervsaktive pr. 3. januar 2020

	LF		YL		FAS		PLO		FPL		BOSAT I UDLANDET		KUN LF		I alt
	K	M	K	M	K	M	K	M	K	M	K	M	K	M	
Erhvervsaktive	14.218	11.961	8.479	5.023	3.606	5.016	1.949	1.592	-	2	184	327	-	1	26.179
Pensionister*	1.878	4.010	43	10	-	-	-	-	1.752	3.911	29	51	54	38	5.888
I alt	16.096	15.971	8.522	5.033	3.606	5.016	1.949	1.592	1.752	3.913	213	378	54	39	32.067

*Bemærk, at pensionister for de enkelte delforeninger er beregnet sådan: "Pensionist i DK" plus "Ikke erhvervsaktiv i DK (Ikke arbejdssøgende)". Hvorimod pensionister bosat i udlandet er ud fra "Ikke erhvervsaktiv i udlandet"

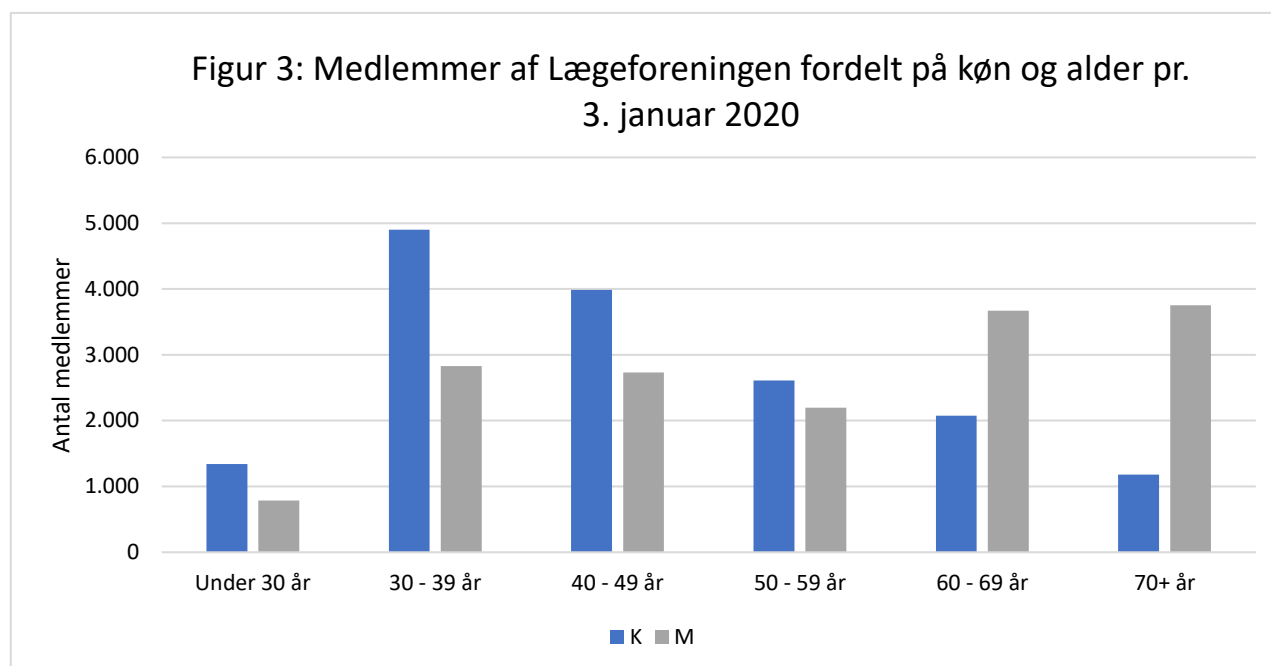


Figur 2: Udviklingen i antal medlemmer af Lægeforeningen, inkl. pensionister pr. 1. januar



TABEL 2: Medlemmer af Lægeforeningen fordelt på køn og alder pr. 3. januar 2020

	LF		YL		FAS		PLO		FPL		BOSAT I UDLANDET		KUN LF	
	K	M	K	M	K	M	K	M	K	M	K	M	K	M
	Under 30 år	1.341	785	1.331	779	5	1	-	-	-	-	5	4	-
30 - 39 år	4.901	2.831	4.617	2.621	75	80	147	87	2	-	56	40	4	3
40 - 49 år	3.988	2.733	2.027	1.166	976	997	890	501	19	-	59	66	17	3
50 - 59 år	2.610	2.198	378	235	1.515	1.481	610	383	54	22	37	67	16	10
60 - 69 år	2.076	3.672	141	183	938	1.999	281	519	667	841	33	115	16	15
70+ år	1.180	3.752	28	49	97	458	21	102	1.010	3.050	23	86	1	7
Total	16.096	15.971	8.522	5.033	3.606	5.016	1.949	1.592	1.752	3.913	213	378	54	39



TABEL 3: Stillingsgruppering for erhvervsaktive medlemmer af Lægeforeningen fordelt på køn pr. 3. januar 2020

	K	M	I alt
1. reservelæge	633	386	1.019
Afdelingslæge	888	745	1.633
Klink assistent	285	213	498
Læge	583	676	1.259
Overlæge	2.739	3.770	6.509
Reservelæge	5.370	3.022	8.392
Almen praksis, udd. still.	616	277	893
Alm. praksis, inkl. ansatte i alm. Praksis	2.087	1.538	3.625
Praktiserende speciallæge	422	611	1.033
Professor	13	72	85
Kommunallæge	44	23	67
Lektor	27	27	54
Embedslæge	5	3	8
Ej angivet	248	193	441
Øvrige	258	405	663
I alt	14.218	11.961	26.179



TABEL 4: Stillingsgruppering for erhvervsaktive medlemmer af Lægeforeningen fordelt på alder pr. 3. januar 2020

	< 30 år	30 - 39 år	40 - 49 år	50 - 59 år	60 - 69 år	70+ år	I alt
1. reservelæge	5	478	437	60	33	6	1.019
Afdelingslæge	-	262	929	278	135	29	1.633
Klink assistent	78	346	65	7	2	-	498
Læge	14	217	299	273	299	157	1.259
Overlæge	-	98	1.542	2.313	2.215	341	6.509
Reservelæge	1.647	5.137	1.390	161	45	12	8.392
Almen praksis, udd. still.	224	576	81	8	2	2	893
Alm. praksis, inkl. ansatte i alm. Praksis	4	315	1.463	994	758	91	3.625
Praktiserende speciallæge	-	11	252	349	350	71	1.033
Professor	-	-	1	30	38	16	85
Kommunallæge	-	5	17	19	20	6	67
Lektor	-	2	13	20	10	9	54
Embedslæge	-	-	2	1	5	-	8
Ej angivet	125	140	93	44	35	4	441
Øvrige	21	106	80	136	241	79	663
I alt	2.118	7.693	6.664	4.693	4.188	823	26.179

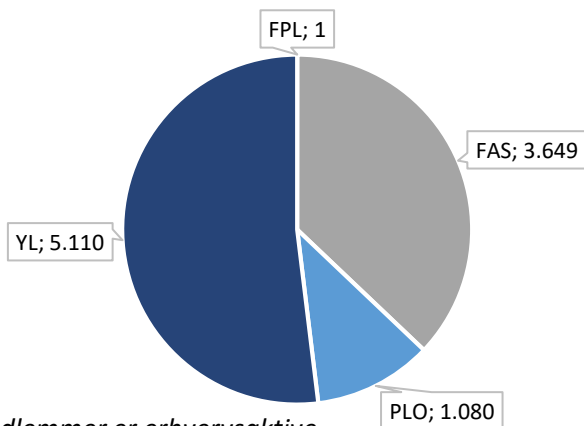
TABEL 5: Regionale tal for erhvervsaktive medlemmer af Lægeforeningen pr. 3. januar 2020

	Uoplyst	Hovedstaden	Midtjylland	Nordjylland	Sjælland	Syddanmark	Udlands- beskæftigede	I alt
FPL	-	1	1	-	-	-	-	2
FAS	110	3.649	1.634	680	1.003	1.546	-	8.622
LF	1	-	-	-	-	-	442	443
PLO	30	1.080	850	305	457	819	-	3.541
YL	369	5.110	3.005	1.132	1.349	2.537	69	13.571
I alt	510	9.839	5.489	2.117	2.809	4.902	511	26.179

Bemærk, at medlemsregisteret indeholder 2 medlemmer af FPL, som samtidig er erhvervsaktive.



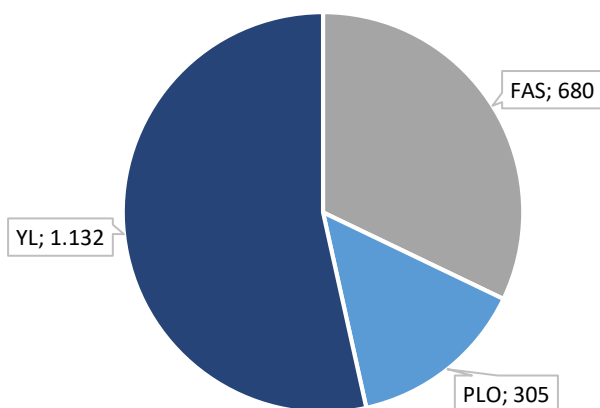
Antal medlemmer af Lægeforeningen Hovedstaden pr. 3. januar 2020



Anm.: Alle medlemmer er erhvervsaktive

Note: Bemærk, at medlemsregisteret indeholder 2 medlemmer af FPL, som samtidig er erhvervsaktive.

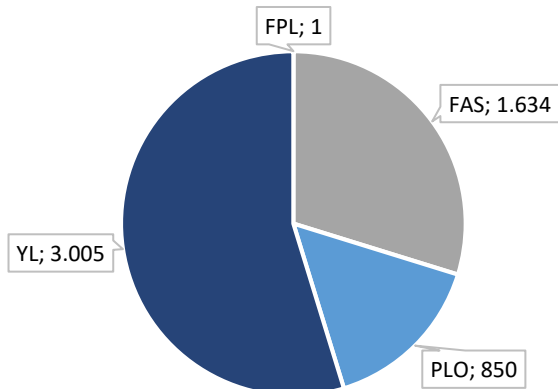
Antal medlemmer af Lægeforeningen Nordjylland pr. 3. januar 2020



Anm.: Alle medlemmer er erhvervsaktive



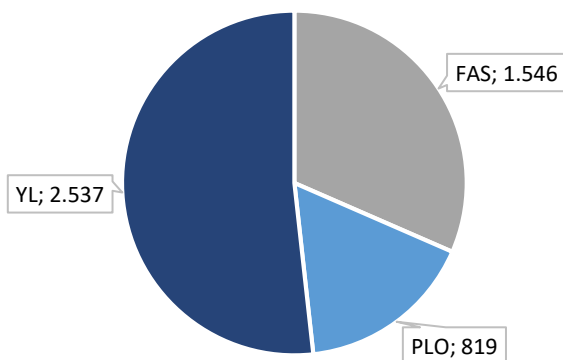
Antal medlemmer af Lægeforeningen Midtjylland pr. 3. januar 2020



Anm.: Alle medlemmer er erhvervsaktive

Note: Bemærk, at medlemsregisteret indeholder 2 medlemmer af FPL, som samtidig er erhvervsaktive.

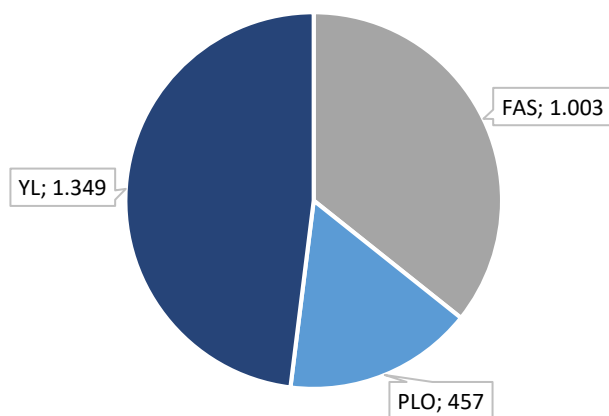
Antal medlemmer af Lægeforeningen Syddanmark pr. 3. januar 2020



Anm.: Alle medlemmer er erhvervsaktive



Antal medlemmer af Lægeforeningen Sjælland pr.
3. januar 2020



Anm.: Alle medlemmer er erhvervsaktive